


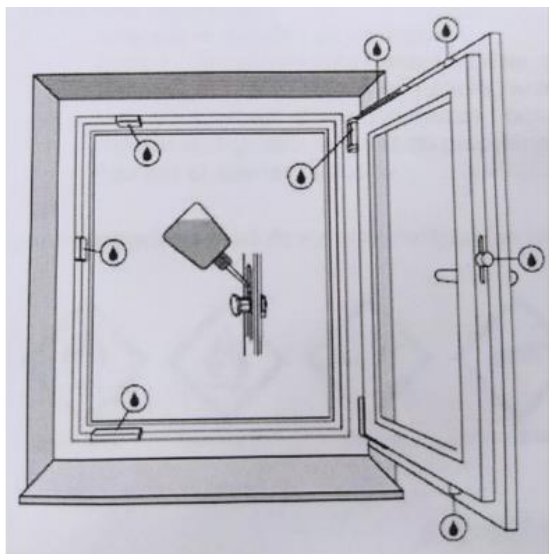
Entretien des seuils :

Vos ouvertures sont parfois équipées de pièces métalliques visibles telles qu'un seuil en aluminium ou une bavette en tôle laquée. Pour le nettoyage courant des parties métalliques nous vous conseillons d'utiliser de l'eau avec un détergent doux. Puis de rincer à l'eau claire et les essuyer avec un chiffon doux absorbant et non pelucheux.



Entretien de la quincaillerie :


Graisser ou huiler toutes les pièces en friction, les articulations ainsi que tous les points de verrouillage de votre menuiserie. (ex Huile Grade ISO 46 ou équivalent).



Guide d'entretien

Menuiseries PVC, BOIS, ALUMINIUM

La durabilité d'une fenêtre PVC/ALU/BOIS est intimement liée aux conditions d'utilisation et d'entretien. L'entretien, qui se limite généralement à des opérations simples de nettoyage et de lubrification, doit être réalisé par l'utilisateur alors que la maintenance doit être confiée à des professionnels.



La fréquence de nettoyage est différente selon l'environnement d'exposition de vos ouvertures.

- Zone à forte fréquentation (entrée d'immeuble, devanture de magasin) il est recommandé un nettoyage fréquent (tous les 3 à 6 mois).
- Zone urbaine, industrielle ou marine = Nettoyage semestriel.
- Zone rurale ou urbaine = Nettoyage annuel.

Si vos ouvertures sont exposées à un environnement marin, il faut augmenter impérativement la fréquence de nettoyage.

L'entretien courant PVC*/ BOIS/ ALUMINIUM**

Laver à l'eau additionnée d'un détergent doux (ph compris entre 5 et 8).

Rincer soigneusement à l'eau claire.

Essuyer avec un chiffon doux, non abrasif et absorbant

Les éponges douces conseillées :

Chiffon doux en matière non abrasive et de couleur blanche exclusivement.

- Ouate
- Coton
- Chiffon non tissé
- Chiffon non pelucheux
-

Les éponges déconseillées :

- Paille de fer
- Chiffon de couleur



Attention : Ne pas agresser, abraser, rayer, décolorer ou encore colorer la couche de peinture.

PVC* : Ne jamais nettoyez vos châssis PVC à sec ou avec des produits qui peuvent les rayer. De plus un nettoyage à sec rendrait le cadre PVC électrostatique et attirerait d'autres poussières.

BOIS :** Le bois demande un entretien régulier. Un entretien trop tardif peut entraîner des dommages irréparables. Il faut s'assurer de l'application d'une bonne protection du bois en vérifiant l'aspect de la lasure ou de la peinture microporeuse.

Attention : l'usage de produit abrasif accélère la dégradation de la protection, vous devrez donc plus rapidement effectuer des opérations de peinture ou de lasure.

Les soudures, meulages et tronçonnages métalliques à proximité des menuiseries sont à proscrire. En effet des particules ou copeaux peuvent venir se fixer sur le PVC ou l'aluminium entraînant des désagrément divers (couleurs de rouilles, rayures et autres dégradations).

Les produits recommandés pour nettoyer vos ouvertures :

- Nettoyant domestique ou industriel à pH neutre.
- Produit à vitre et produit vaisselle à pH neutre.

Les produits déconseillés pour vos ouvertures



- Les bases : lessive de soude, eau de javel, ammoniacque.
- Les oxydants : eau oxygénée.
- Les acides : acétique (vinaigre), chlorhydrique, nitrique, sulfurique.
- Les solvants organiques :
 - o Acétones et dérivés : dissolvants
 - o Essences et autres distillats du pétrole : white spirit, gasoil, essence
 - o Produit anti-graffitis : dérivés du propylène glycol, essence de térébenthine
 - o Alcools : alcool ménager, alcool à brûler, alcool médical, isopropanol
 - o Poudres et crèmes à récurer (polish pour rénovation automobile ou pour rénovation thermolaquage)
 - o Nettoyant mastic et dégoudronnant : acétate de méthyléthyle

Entretien des vitres :

Le nettoyage des vitrages ne doit être réalisé qu'avec des détergents habituels du commerce adaptés à cet usage.

Entretien des joints :

Les joints d'étanchéité sur les dormants et sur les ouvrants ne nécessitent pas d'entretien particulier. Si ce n'est un entretien annuel avec une éponge et de l'eau savonneuse ou les produits de nettoyage spéciaux pour les joints (vaseline, talc, silicone liquide), qui contribuera à prolonger leur efficacité.

Entretien des évacuations d'eau :

Vérifier régulièrement que les trous de drainage protégés par les pare-tempête situés sur la traverse basse du dormant ne sont pas bouchés.



Entretien des entrées d'air :



Lorsque les fenêtres sont équipées d'entrée d'air, ces dernières doivent être nettoyées une fois par an. L'entretien consistera à effectuer un dépoussiérage et à veiller à ce que rien ne les obstrue. Le calfeutrement volontaire des grilles de ventilation est à proscrire car il empêche le renouvellement de l'air garant de la salubrité des locaux (condensation, odeurs).

Entretien des rails coulissants :

Dépoussiérez et nettoyez-les avec un chiffon et de l'eau savonneuse. Ne pas lubrifier, graisser ou huiler les chemins de roulement des fenêtres coulissantes pour éviter le phénomène de patinage.